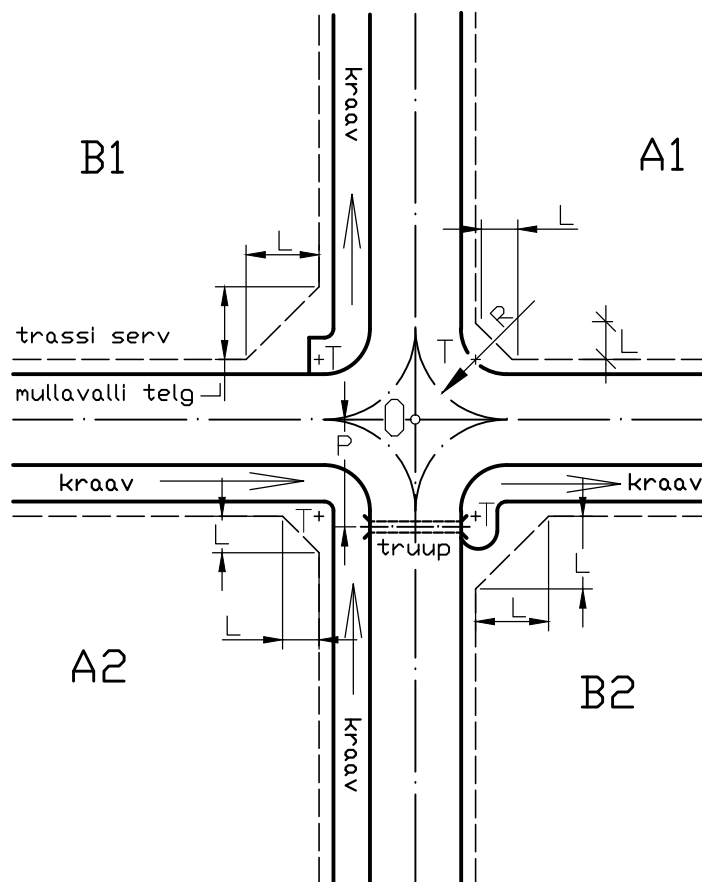


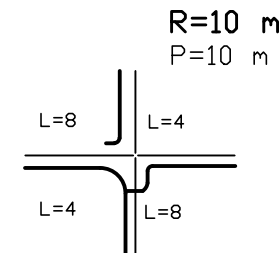
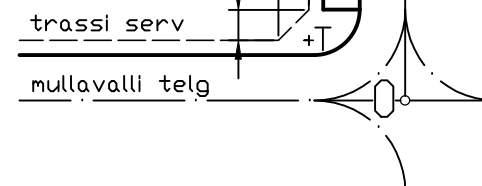
MULLAVALLIDE RISTUMISE SKEEM

KRIIPSSKEEMI NÄIDE

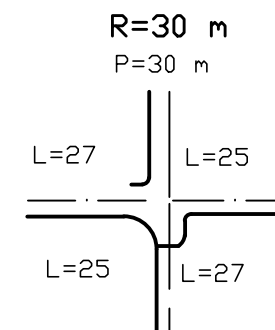
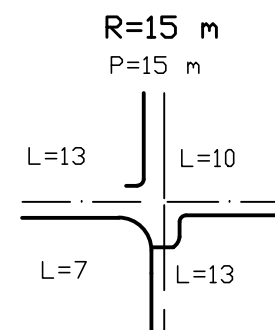
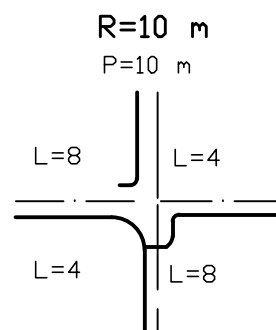


(B1)

R=10 m L=4
R=15 m L=7
R=30 m L=25



MÄÄTUDE ORIENTEERUVAD SUURUSED



TÄHISTUSTE SELETUS

- - mullavallide telgede lõikepunkt
- +T - trassi servade lõikepunkt
- P - truubi kaugus punktist 0
- L - trassiraide nurga haara pikkus punktist P (m)
- R - tee telje raadius

PIIRKONNAD MULLAVALLIDE VAHEL

- A1 - mullavallide ääres puuduvad kraavid
- A2 - mullavallide ääres on kraavid
- B1;B2 - kraav ainult ühe mullavalli ääres
- (B1) - kraav ühe mullavalli ääres, puudub vajadus täiendava mullamahu saamiseks